




# PROGRAM ZAJĘĆ OKOŁOKONGRESOWYCH

| Warsztaty – piątek 15.11.2019 r. |  |  |  |
|----------------------------------|--|--|--|
| Godzina                          | Sala   | Rodzaj warsztatów  | Sponsorzy  |
| 08.30 - 12.30                    | Klinika Weterynaryjna lek. wet. Jacka Szulca ul. Kościuszki 22, Zgierz       | <p style="text-align: center;"><b>Ultrasonografia</b></p> <p>Podstawowe badanie ultrasonograficzne jamy brzusznej</p> <p style="text-align: center;"><b>lek. wet. Mateusz Hebel</b></p>  |   |
| 09.00 - 16.00                    | Klinika Weterynaryjna lek. wet. Jacka Szulca ul. Kościuszki 22, Zgierz       | <p style="text-align: center;"><b>Rehabilitacja</b></p> <p>Jak prowadzić rehabilitację po operacji rekonstrukcji więzadła krzyżowego</p> <p style="text-align: center;"><b>mgr Małgorzata Kizerwetter</b></p>  |  |
| 10.00 - 16.00                    | BBC Brukowa Business Center Park Naukowo Technologiczny ul. Brukowa 12, Łódź | <p style="text-align: center;"><b>Chirurgia</b></p> <p>Chirurgia łokcia</p> <p style="text-align: center;"><b>dr Thierry Dembour</b></p>   |    PRODUKTY<br>USŁUGI<br>EDUKACJA   |
| 10.00 - 13.30                    | Sala E   | <p style="text-align: center;"><b>Dermatologia</b></p> <p>Cytologia jako ważne narzędzie diagnostyczne w przypadku chorób skóry, tkanki podskórnej i węzłów chłonnych. Omówienie przypadków klinicznych. Praktyczne warsztaty mikroskopowe - kurs dla średnio zaawansowanych</p> <p style="text-align: center;"><b>dr n. wet. Maciej Guzera</b><br/><b>dr n. wet. Dorota Pomorska-Handwerker</b></p> |   |
| 10.00 - 17.00                    | Ballroom II  | <p style="text-align: center;"><b>Onkologia</b></p> <p>Choroby nowotworowe małych zwierząt w praktyce klinicznej - Final Oncotour</p> <p style="text-align: center;"><b>dr n. wet. Dariusz Jagielski</b><br/><b>dr n. wet. Wojciech Hildebrand</b></p>   | <br><br><br> |
| 10.00 - 15.00                    | Sala A   | <p style="text-align: center;"><b>Stomatologia</b></p> <p>Zaawansowany warsztat stomatologiczny</p> <p>Postępowanie lecznicze w przypadkach wad zgryzu klasy pierwszej związanej z nieprawidłową pozycją kłów żuchwy</p> <p style="text-align: center;"><b>dr n. wet. Jerzy Gawor</b></p>  |   |
| 10.30 - 15.30                    | Kino 3D  | <p style="text-align: center;"><b>Endokrynologia</b></p> <p>Endokrynologia dla zaawansowanych</p> <p style="text-align: center;"><b>prof. Ian Ramsey</b></p>   |   |
| 13.00 - 17.00                    | Ballroom I   | <p style="text-align: center;"><b>Klinika XP</b></p> <p>Klinika XP - potężne narzędzie wspomagające pracę lekarza weterynarii</p> <p style="text-align: center;"><b>mgr inż. Andrzej Miechowicz</b></p>  |   |
| 13.00 - 17.00                    | Klinika Weterynaryjna lek. wet. Jacka Szulca ul. Kościuszki 22, Zgierz       | <p style="text-align: center;"><b>Ultrasonografia</b></p> <p>Podstawy diagnostyki ultrasonograficznej układu mięśniowo-szkieletowego ze szczególnym uwzględnieniem stawu ramiennego, kolanowego i ścięgna Achillesa</p> <p style="text-align: center;"><b>lek. wet. Mateusz Hebel</b></p>  |   |

|               |         |  |  |
|---------------|---------|--|--|
| 17.30 - 21.00 | Kino 3D | <p><b>Symposium: Strefa rozwoju biznesu MEDIVET i PSLWMZ</b></p> <p>Bądź mistrzem w komunikacji.<br/>Jak zdobyć zaufanych klientów, wzmocnić autorytet, być szczęśliwszym i zarabiać więcej</p> <p><b>dr Miguel Angel Diaz Sanchez</b></p> |   <p>PRODUKTY<br/>USŁUGI<br/>EDUKACJA</p> |
| 21.30 - 23.00 | Kino 3D | <p><b>„Kino Nocnych Wetów”</b></p> <p>Film: Bohemian Rhapsody<br/>reż. Bryan Singer</p>  |   |

| Masterclass – sobota 16.11.2019 r. |        |   |           |
|------------------------------------|--------|---|-----------|
| Godzina                            | Sala   | Rodzaj warsztatów   | Sponsorzy |
| 7.00 - 8.45                        | Sala B | <p><b>Chirurgia</b></p> <p>Wczesne powikłania przy TPLO<br/><b>lek. wet. Krzysztof Zdeb</b></p>   |           |
| 7.00 - 8.45                        | Sala C | <p><b>Okulistyka</b></p> <p>Analiza najczęściej występujących okulistycznych przypadków klinicznych<br/><b>lek. wet. Jacek Garnarcz</b></p>                   |           |
| 7.00 - 8.45                        | Sala D | <p><b>Onkologia</b></p> <p>Praktyczne aspekty chemioterapii nowotworów<br/><b>dr n. wet. Wojciech Hildebrand</b></p>  |           |
| 7.00 - 8.45                        | Sala E | <p><b>Radiologia</b></p> <p>Radiografia klatki piersiowej psów i kotów - sesja interaktywna<br/><b>lek. wet. Mateusz Hebel</b></p>                            |           |
| 7.00 - 8.45                        | Sala A | <p><b>Stomatologia</b></p> <p>Leczenie i zapobieganie bólu ostrego i przewlekłego w problemach stomatologicznych u kotów<br/><b>dr n. wet Jerzy Gawor</b></p> |           |

# PROGRAM XXVII KONGRESU PSLWMZ 2019

Program wstępny. Informujemy, że mogą jeszcze ulec zmianie sale, godziny rozpoczęcia oraz tytuły poszczególnych wykładów.

PIĄTEK 15.11.2019 R.

Ballroom II 19.00 - 21.00 Walne zebranie wyborcze Członków PSLWMZ

## PROGRAM GŁÓWNEGO KONGRESU

SOBOTA 16.11.2019 r.

Hala IV



7.30 - 8.45





Śniadanie z Profesorem - Gastrologia  
Przewlekła biegunka psów i kotów - walka na wielu frontach  
**Roman Lechowski**  
(wymagana wcześniejsza rejestracja)

### Foyer Kina 3D – Sesja plakatowa

| Kino 3D  | Hala V  | Balcony   | Ballroom I  | Ballroom II  | Sala B  |
|--|---|---|---|--|---|
| 9.00 - 10.30   | 9.00 - 9.45   | 9.00 - 9.45   | 9.00 - 9.45   | 9.00 - 10.30   | 9.00 - 9.45   |
| Choroby wewnętrzne   | Dermatologia  | Neurologia  | Choroby wewnętrzne  | Endokrynologia   | Sesja Personelu Średniego   |
| <br>Wczesne rozpoznawanie choroby nerek w celu zapewnienia pacjentowi optymalnej opieki podczas wizyty<br><b>Jennifer Ogeer</b><br>(USA) | <br>Aktualne międzynarodowe standardy postępowania w terapii atopowego zapalenia skóry psów (2015 Guidelines)<br><b>Thierry Olivry</b><br>(Francja) | Urazy głowy<br><b>Marcin Wrzosek</b>  | <br>Diagnostyka pacjentów z chorobą przewodu pokarmowego<br><b>Hein Meyer</b><br>(Holandia) | <br>Diagnozowanie choroby Cushinga jest proste<br><b>Ian Ramsey</b><br>(Szkocja) | <br>Parametry życiowe pacjenta w szpitalu weterynaryjnym – kontrola pacjenta po zabiegach<br><b>Violetta Olender</b>        |
|  | 9.50 - 10.35  | 9.50 - 10.35  | 9.50 - 10.35  |  | 9.50 - 10.35  |
|  | Dermatologia  | Neurologia  | Choroby wewnętrzne  |  | Sesja Personelu Średniego   |
|  | <br>Alergia pokarmowa psów i kotów – wybrane zagadnienia<br><b>Thierry Olivry</b><br>(Francja)  | Ostre i nagłe uszkodzenia rdzenia kręgowego.<br>Diagnostyka różnicowa i leczenie<br><b>Marcin Wrzosek</b> | <br>Ekscytujący świat Microbiomu przewodu pokarmowego<br><b>Hein Meyer</b><br>(Holandia)    |  | <br>Szpital - interpretacja podstawowych parametrów badania krwi. Na co zwrócić szczególną uwagę<br><b>Violetta Olender</b> |
| Przerwa kawowa 10.35 - 11.15   |   |   |   |  | Przerwa kawowa 10.35 - 11.00  |
| 11.15 - 12.45  | 11.15 - 12.00   | 11.15 - 12.00   | 11.15 - 12.00   | 11.15 - 12.00  | 11.00 - 11.45   |
| Choroby wewnętrzne   | Immunologia   | Kardiologia   | Chirurgia   | Weterynaria przyszłości  | Sesja Personelu Średniego   |
|  |   |   |   |  |   |

|   |   |   |   |   |  |
|---|---|---|---|---|--|
| <p>Rozszerzanie klinicznego stosowania SDMA poza przewlekłą chorobę nerek</p> <p><b>Jennifer Ogeer</b><br/>(USA)</p>  | <p>Jak działa układ immunologiczny?</p> <p><b>Michael Day</b><br/>(Wielka Brytania)</p>                       | <p>Postępowanie z rozpoznaną niewydolnością serca. Kolejne kroki do postawienia diagnozy</p> <p><b>Agnieszka Noszczyk-Nowak</b></p> | <p>Zaburzenia wzrostu</p> <p><b>Thierry Dembour</b><br/>(Francja)</p>   | <p>Kannabinoidy w praktyce weterynaryjnej</p> <p><b>Michał Jank</b></p>   | <p>Co warto wiedzieć o jeżu pigmejskim. Postępowanie, opieka, zabiegi i badanie</p> <p><b>Tomasz Pięknik</b></p> |
|   | 12.05 - 12.50   | 12.05 - 12.50   | 12.05 - 12.50   | 12.05 - 12.50   | 11.45 - 12.30  |
|   | <b>Immunologia</b>  | <b>Kardiologia</b>  | <b>Chirurgia</b>  | <b>Żywnienie</b>  | <b>Sesja Personelu Średniego</b>   |
|   | <p>Wstęp do autoimmunizacji i chorób autoimmunologicznych</p> <p><b>Michael Day</b><br/>(Wielka Brytania)</p> | <p>Przypadki kardiologiczno-oddechowe w codziennej praktyce</p> <p><b>Agnieszka Noszczyk-Nowak</b></p>                              | <p>Dysplazja biodrowo-udowa – badanie kliniczne</p> <p><b>Thierry Dembour</b><br/>(Francja)</p>   | <p>Barf vs Vege dieta. Odpowiedzi na trudne pytania</p> <p><b>Michał Jank</b></p>   | <p>Procedury w przypadku ataków epileptycznych w szpitalu weterynaryjnym</p> <p><b>Violetta Olender</b></p>      |
| <p><b>Przerwa obiadowa 12.50 - 14.30</b></p>  |   |   | 12.55 - 13.40   | 12.55 - 13.40   | <p><b>Przerwa obiadowa 13.20 - 14.30</b></p>   |
|   |   |   | <b>Chirurgia/Ortopedia</b>  | <b>Diagnostyka Okulistyczna</b>   |  |
|   |   |   | <p></p> <p>Osteotomia u zwierząt - stosowanie gwoździ ryglowanych w złamaniach przekrętarsowych</p> <p><b>Dariusz Niedzielski</b></p> | <p>Badanie ultrasonograficzne gałki ocznej – analiza najciekawszych i najczęściej występujących przypadków klinicznych cz. I</p> <p><b>Anna Cisło</b></p> |  |
|   |   |   | <b>Przerwa obiadowa 13.40 - 14.30</b>   |   |  |
| 14.30 - 15.15   | 14.30 - 15.15   | 14.30 - 15.15   | 14.30 - 16.05   | 14.30 - 15.15   | 14.30 - 15.15  |
| <b>Dermatologia</b>   | <b>Immunologia</b>  | <b>Nefrologia</b>   | <b>Choroby zakaźne</b>  | <b>Okulistyka</b>   | <b>Sesja Personelu Średniego</b>   |
| <p></p> <p>Tajemnicze przypadki kliniczne u psów</p> <p><b>Emmanuel Besignor</b><br/>(Francja)</p> | <p>Niedobory odporności</p> <p><b>Michael Day</b><br/>(Wielka Brytania)</p>                                   | <p>Zaburzenia gospodarki wapniowo-fosforowej w przebiegu PChN</p> <p><b>Agnieszka Neska-Suszyńska</b></p>                           | <p>Jak w końcu rozpoznać zakażenie FeLV lub FIV i co dalej z tym kotem?</p> <p><b>Tadeusz Frymus</b></p>  | <p>Ta sama diagnoza - zupełnie różne przyczyny, objawy i leczenie w różnych gatunków. Czy to możliwe?</p> <p><b>Jacek Garncarz</b></p>                    | <p>Tlenoterapia. W jaki sposób podawać</p> <p><b>Robert Kraczkowski</b></p>                                      |

|  |  |   |  |   |  |
|--|--|---|--|---|--|
| 15.20 - 16.05  | 15.20 - 16.05  | 15.20 - 16.05   |  | 15.20 - 16.05   | 15.20 - 16.05  |
| <b>Dermatologia</b>  | <b>Immunologia</b>   | <b>Nefrologia</b>   |  | <b>Okulistyka</b>   | <b>Sesja Personelu Średniego</b>   |
| <br>Tajemnicze przypadki kliniczne u kotów<br><b>Emmanuel Besignor</b><br>(Francja) | Choroby kompleksów immunologicznych<br><b>Michael Day</b><br>(Wielka Brytania) | Jak postępować z pacjentem z ostrym uszkodzeniem nerek?<br><b>Agnieszka Neska-Suszyńska</b> |  | Zaćma psów - coraz częstszy problem. Czy i jak możemy ją leczyć?<br><b>Jacek Garnarcz</b> | <br>Postępowanie z nagłym przypadkiem okulistycznym<br><b>Katarzyna Szulc</b> |

**Przerwa kawowa 16.05 - 16.35**

|   |   |   |  |   |  |
|---|---|---|--|---|--|
| 16.35 - 17.20   | 16.35 - 17.20   | 16.35 - 17.20   | 16.35 - 17.20  | 16.35 - 18.10   | 16.35 - 17.20  |
| <b>Dermatologia</b>   | <b>Immunologia</b>  | <b>Choroby wewnętrzne</b>   | <b>Rehabilitacja</b>   | <b>Wady wrodzone</b>  | <b>Sesja Personelu Średniego</b>   |
| <br>Atopowe zapalenie skóry u kotów<br><b>Emmanuel Besignor</b><br>(Francja)                               | Leczenie immunosupresyjne<br><b>Michael Day</b><br>(Wielka Brytania)                                  | Transfuzje krwi u psów i kotów<br><b>Magdalena Kraińska-Łosek</b>                   | Rehabilitacja w przypadku uszkodzeń stawów<br><b>Małgorzata Kizerwetter</b>                  | <br>Choroby dziedziczne i predyspozycje genetyczne - diagnoza kliniczna i postępowanie<br><b>Urs Giger</b><br>(Szwajcaria)   | <br>Diagnostyka pacjentów z chorobą przewodu pokarmowego<br><b>Hein Meyer</b><br>(Holandia)               |
| 17.25 - 18.10   | 17.25 - 18.10   | 17.25 - 18.10   | 17.25 - 18.10  |   | 17.25 - 18.10  |
| <b>Dermatologia</b>   | <b>Immunologia</b>  | <b>Choroby wewnętrzne</b>   | <b>Rehabilitacja</b>   |   | <b>Sesja Personelu Średniego</b>   |
| <br>Zapalenie skóry obwodowych części kończyn wywołane lizaniem<br><b>Emmanuel Besignor</b><br>(Francja) | Leczenie immunopodulujące<br><b>Michael Day</b><br>(Wielka Brytania)                                  | Hemodializa w leczeniu ostrego uszkodzenia nerek<br><b>Magdalena Kraińska-Łosek</b> | Rehabilitacja w przypadku uszkodzeń tkanek miękkich<br><b>Małgorzata Kizerwetter</b>         |   | <br>Intensywna opieka weterynaryjna nad pacjentem w stanie krytycznym<br><b>Robert Kraczkowski</b>      |
| 18.15 - 19.00   | 18.15 - 19.00   | 18.15 - 19.00   | 18.15 - 19.00  | 18.15 - 19.00   | 18.15 - 19.00  |
| <b>Rozród</b>   | <b>Radiologia</b>   | <b>Choroby wewnętrzne</b>   | <b>Chirurgia</b>   | <b>Choroby wewnętrzne</b>   | <b>Sesja Personelu Średniego</b>   |
| Czy istnieje optymalny wiek i technika kastracji / sterylizacji?<br><b>Wojciech Nizański</b>  | Badanie tomograficzne klatki piersiowej i jamy brzusznej – aspekty praktyczne<br><b>Mateusz Hebel</b> | Oś sercowo-nerkowa. Czy jej istnienie ma znaczenie?<br><b>Jacek Madany</b>          | Infekcje w ortopedii. Jak sobie radzić. Postępowanie i leczenie<br><b>Grzegorz Wąsiatycz</b> | <br>Badanie kontrolne kota: nieoczekiwana diagnoza przewlekłej choroby nerek u kota, nie wykazującego objawów, w czasie wizyty kontrolnej - jak postępować?<br><b>Esther Bijmans</b><br>(Holandia) | <br>Transfuzje dla techników. Procedury, których należy przestrzegać<br><b>Magdalena Kraińska-Łosek</b> |

**19.00 – 20.00 Zwiedzanie wystawy**






**Hala IV / Hala V 21.00 - 3.30 Uroczysty Bankiet**

NIEDZIELA 17.11.2019 r.

| Kino 3D   | Hala IV   | Hala V  | Ballroom I  | Ballroom II   | Sala B   |
|---|---|---|---|---|--|
| 9.00 - 9.45   | 9.00 - 10.30  | 9.00 - 9.45   | 9.00 - 9.45   | 9.00 - 9.45   | 9.00 - 10.30   |
| <b>Chirurgia</b>  | <b>Stomatologia</b>   | <b>Diagnostyka okulistyczna</b>   | <b>Choroby wewnętrzne</b>   | <b>Marketing</b>  | <b>Sesja Personelu Średniego</b>   |
| Anomalie wzrostu inne niż radius curvus<br><b>Thierry Dembour</b><br>(Francja)          | Skomplikowane ekstrakcje i komplikacje po ekstrakcjach<br><b>Jerzy Gawor</b>        | Badanie tomograficzne oczodołu – analiza najczęściej występujących przypadków<br><b>Mateusz Hebel</b>   | <br>Badanie kontrolne kota cz. 1 :<br>na co zwrócić szczególną uwagę w czasie kontrolnej wizyty kota do 8 roku życia?<br><b>Esther Bijsmans</b><br>(Holandia)                 | Prześmiań obawiać się skarg i negatywnych opinii klientów. Jak skutecznie nimi zarządzać - strategia "from Pain to Gain"<br><b>Miguel Angel Diaz Sanchez</b><br>(Hiszpania) | <br>Podstawy rehabilitacji dla techników<br><b>Małgorzata Kizerwetter</b> |
| 9.50 - 10.35  |   | 9.50 - 10.35  | 9.50 - 10.35  | 9.50 - 10.35  |  |
| <b>Chirurgia</b>  |   | <b>Diagnostyka okulistyczna</b>   | <b>Choroby wewnętrzne</b>   | <b>Marketing</b>  |  |
| Badanie kliniczne łokcia<br><b>Thierry Dembour</b><br>(Francja)                         |   | Badanie ultrasonograficzne gałki ocznej – analiza najciekawszych i najczęściej występujących przypadków klinicznych cz. II<br><b>Anna Cisło</b> | <br>Badanie kontrolne kota cz. 2:<br>na co zwrócić szczególną uwagę w czasie kontrolnej wizyty kota powyżej 8 roku życia?<br><b>Esther Bijsmans</b><br>(Holandia)             | „Zamierzam cię poznać !!!” Analiza i metody działania na podstawie trudnych i prawdziwych przypadków<br><b>Miguel Angel Diaz Sanchez</b><br>(Hiszpania)                     |  |
| <b>Przerwa kawowa 10.35 - 11.05</b>   |   |   |   |   |  |
| 11.05 - 11.50   | 11.05 - 11.50   | 11.05 - 11.50   | 11.05 - 11.50   | 11.05 - 11.50   | 11.05 - 11.50  |
| <b>Chirurgia</b>  | <b>Onkologia</b>  | <b>Kardiologia</b>  | <b>Dermatologia</b>   | <b>Marketing</b>  | <b>Sesja Personelu Średniego</b>   |
| Badanie kulawizny pochodzącej od stawu barkowego<br><b>Thierry Dembour</b><br>(Francja) | Nowotwór jam nosowych i zatok przynosowych psów i kotów<br><b>Dariusz Jagielski</b> | Postępowanie z młodym kaszlącym psem<br><b>Agnieszka Noszczyk-Nowak</b>   | <br>Cyklosporyna, Oklacytynib, Lokuwetmab czy Glikokortykosteroidy? Jak dokonać wyboru terapii w zależności od przypadku klinicznego?<br><b>Thierry Olivry</b><br>(Francja) | Konflikt z pracownikiem - 5-stopniowa metoda, która pomoże usprawnić wykonywanie zadań przez zespół<br><b>Miguel Angel Diaz Sanchez</b><br>(Hiszpania)                      | <br>Karmienie szczeniąt i kociąt<br><b>Michał Jank</b>                  |

|  |  |  |   |  |  |
|--|--|--|---|--|--|
| 11.55 - 12.40  | 11.55 - 12.40  | 11.55 - 12.40  | 11.55 - 12.40   | 11.55 - 12.40  | 11.55 - 12.40  |
| <b>Chirurgia</b>   | <b>Onkologia</b>   | <b>Kardiologia</b>   | <b>Dermatologia</b>   | <b>Marketing</b>   | <b>Sesja Personelu Średniego</b>   |
| Zachowawcze leczenie złamań<br><b>Thierry Dembour</b><br>(Francja) | Czerniaki psów i kotów w różnych lokalizacjach<br><b>Dariusz Jagielski</b> | Stary kaszlący pies - czy to problem sercowy czy oddechowy?<br>Diagnostyka i leczenie<br><b>Agnieszka Noszczyk-Nowak</b> | <br>Autoimmunologiczne choroby skóry - przegląd<br><b>Thierry Olivry</b><br>(Francja) | Konflikt z pracownikiem: prawdziwe przypadki koleżanek i kolegów, którzy mają podobne problemy do naszych. Metoda działania i nauka na bazie doświadczeń innych<br><b>Miguel Angel Diaz Sanchez</b><br>(Hiszpania) | <br>Karmienie zwierząt przy chorobach zakaźnych, parwowiroza, panleukopenia<br><b>Michał Jank</b> |

**Foyer Kina 3D 12.45 - 13.15 Sesja plakatu - rozstrzygnięcie konkursu doniesień w formie plakatu naukowego**

|   |  |  |   |   |   |
|---|--|--|---|---|---|
| 13.15 - 14.00   | 13.15 - 14.45  | 13.15 - 14.00  | 13.15 - 14.45   | 13.15 - 14.00   | 13.15 - 14.00   |
| <b>Chirurgia</b>  | <b>Choroby zakaźne</b>   | <b>Neurologia</b>  | <b>Endokrynologia</b>   | <b>Marketing</b>  | <b>Sesja Personelu Średniego</b>  |
| Złamania przedramienia u ras miniaturowych<br><b>Krzysztof Zdeb</b>                                       | <br>Czy każda ostra krwista biegunka u psa to parwowiroza?<br><b>Tadeusz Frymus</b> | Ból szyi - diagnostyka, postępowanie, leczenie<br><b>Petr Šrenk</b><br>(Czechy)                      | <br>Gdy hormony wymykają się spod kontroli...<br>Optymalne postępowanie w nadczynności tarczycy u kotów<br><b>Sylvie Daminet</b><br>(Belgia) |  <small>PRODUKTY<br/>USŁUGI<br/>EDUKACJA</small><br>Jak konkurować wartością a nie ceną<br><b>Elli Kalemzaki</b><br>(Grecja) | <br>Wprowadzenie do ekonomii zakładu leczniczego dla zwierząt (ZLZ)<br><b>Andrzej Lisowski</b> |
| 14.05 - 14.50   |  | 14.05 - 14.50  |   | 14.05 - 14.50   |   |
| <b>Chirurgia</b>  |  | <b>Neurologia</b>  |   | <b>Marketing</b>  |   |
| Aspekty etyczne podejmowania decyzji w traumatologii i ortopedii małych zwierząt<br><b>Krzysztof Zdeb</b> |  | Ataki epileptyczne. Rutynowy plan leczenia i powszechne komplikacje<br><b>Petr Šrenk</b><br>(Czechy) |   |  <small>PRODUKTY<br/>USŁUGI<br/>EDUKACJA</small><br>Jak współpracować z Millenialsami<br><b>Elli Kalemzaki</b><br>(Grecja) |   |

**Hala wystawowa 15.00**

Spotkanie z dr. Michałem Pręgoskim

„Czy lekarz weterynarii może być szczęśliwy – podsumowanie badań”

Lunch

**OGŁOSZENIE WYNIKÓW KONKURSU PSLWMZ I ROZDANIE NAGRÓD XXVII KONGRESU PSLWMZ**

Zakończenie Kongresu